

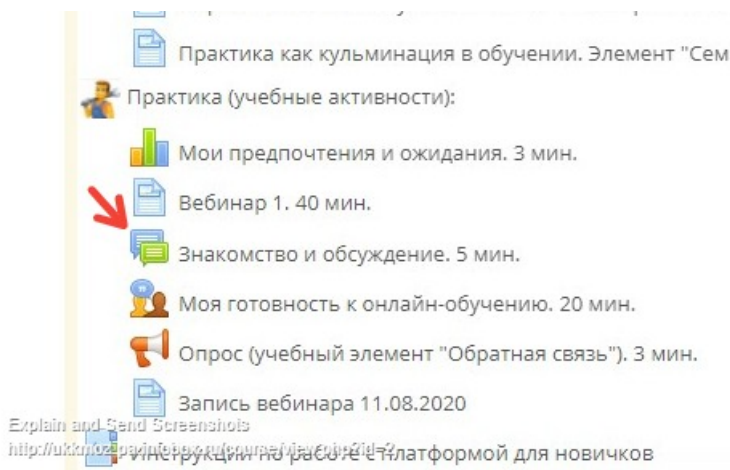


Форум – это место, где слушатели и преподаватели смогут обмениваться идеями (вопросами, ответами) посредством размещения комментариев и файлов

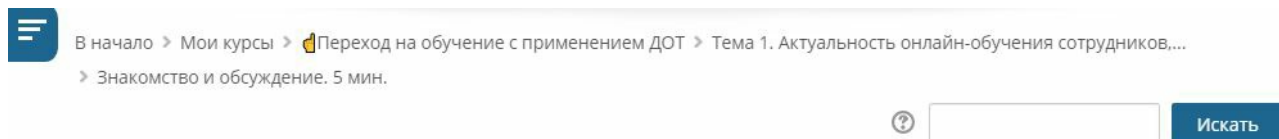
Сообщения в форуме могут быть оценены преподавателем или другими студентами.

Для работы в форуме в качестве участника курса необходимо:

1. Открыть ссылку с форумом на странице курса (название может отличаться):



2. Уяснить назначение форума. Например, такое:



Знакомство и обсуждение. 5 мин.

В этом форуме мы знакомимся друг с другом и подводим краткие итоги первого занятия. Юрий Николаевич, откройте новую тему, дайте ей название "Хочу познакомиться, я... (фio), в поле сообщение сообщите о себе следующую информацию:

1. Какие предметы вы ведете, как давно.

2. Ваши первые выводы после первого занятия.









3. Ваши вопросы по первому занятию.

Условие выполнения этого задания: разместить свою тему. Обратите внимание, что форум это **коллективная форма учебного взаимодействия** и каждое сообщение рассылается всем участникам курса.

За это задание выдается 3 балла. Время выполнения 5 минут.



Срок публикации на этом форуме - Четверг, 20 Август 2020, 23:59.

3. Если есть темы обсуждения, уяснить название темы обсуждения, кто ее начал, кто разместил последнюю публикацию, количество ответов. Например, так:

Обсуждение	Начато	Последнее сообщение ▾	Ответы	Подписаться
☆ Знакомство	 Ольга Николаевна Кунаева 10 авг 2020	 Ольга Николаевна Кунаева 10 авг 2020	0	<input checked="" type="checkbox"/> ...
☆ Знакомство	 Оксана Александровна Борисова 5 авг 2020	 Юрий Николаевич Белоножкин 10 авг 2020	6	<input checked="" type="checkbox"/> ...
☆ По итогам вебинара	 Артем Николаевич Киселев 6 авг 2020	 Юрий Николаевич Белоножкин 6 авг 2020	1	<input checked="" type="checkbox"/> ...
☆ Хочу познакомиться, я Болтышева Мargarита Игоревна	 Margarita Игоревна Болтышева 6 авг 2020	 Юрий Николаевич Белоножкин 6 авг 2020	1	<input checked="" type="checkbox"/> ...

4. Если нужно ввести новую тему, нажать кнопку "Добавить тему":

Добавить тему для обсуждения ←

Обсуждение	Начато	Последн
☆ Знакомство	 Ольга Николаевна Кунаева 10 авг 2020	 Ол 10

5. Указать название своей теме, в поле "Обсуждение" написать свое сообщение;

Добавить тему для обсуждения

* Тема

* Сообщение

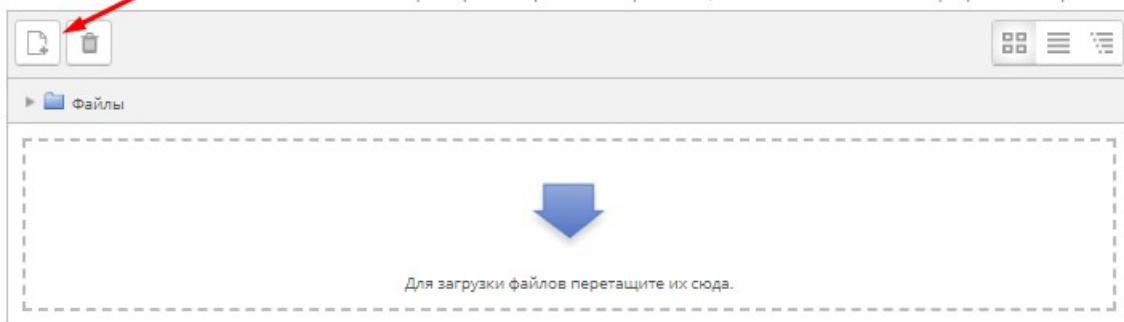
A ▾
B
I
☰
☰
☰
☰
🔗
🔄
🖼️
📄
🎤
📹
📎
H-P

Расширенная форма ответа

6. При нажатии на "Расширенная форма ответа" появится возможности прикрепить файлы к вашему сообщению или перетаскиванием из Проводника вашего компьютера или по иконке со знаком +:

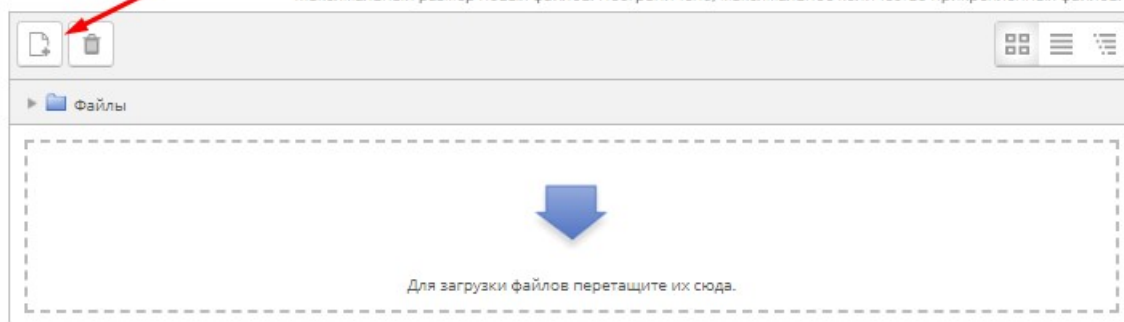
Вложение

Максимальный размер новых файлов: Неограничено, максимальное количество прикрепленных файлов: 9



Вложение

Максимальный размер новых файлов: Неограничено, максимальное количество прикрепленных файлов: 9



7. После того, как вы напишите тему и текст вашего сообщения, появится сообщение о том, что у вас есть 30 минут на то, чтобы отредактировать его. После этого времени письмо будет разослано всем участникам курса и изменить его будет невозможно:

Ваше сообщение успешно добавлено

Если Вы решите внести какие-то изменения, Вы сможете сделать это только в течение 30 мин.

Объявления

Главные новости и объявления

Добавить новую тему

Обсуждение

Начато

Последнее сообщение

Ответы

★ Мои предложения по разработке курса



Юрий Николаевич Белоножкин
12 авг 2020




Юрий Николаевич Белоножкин
12 авг 2020

0



8. Каждую тему обсуждения можно открыть и увидеть "Постоянная ссылка" (чтобы скопировать ссылку для обмена с другими участниками), "Редактировать" (только в течении 30 минут после отправки), "Ответить" (для ответа на сообщение):



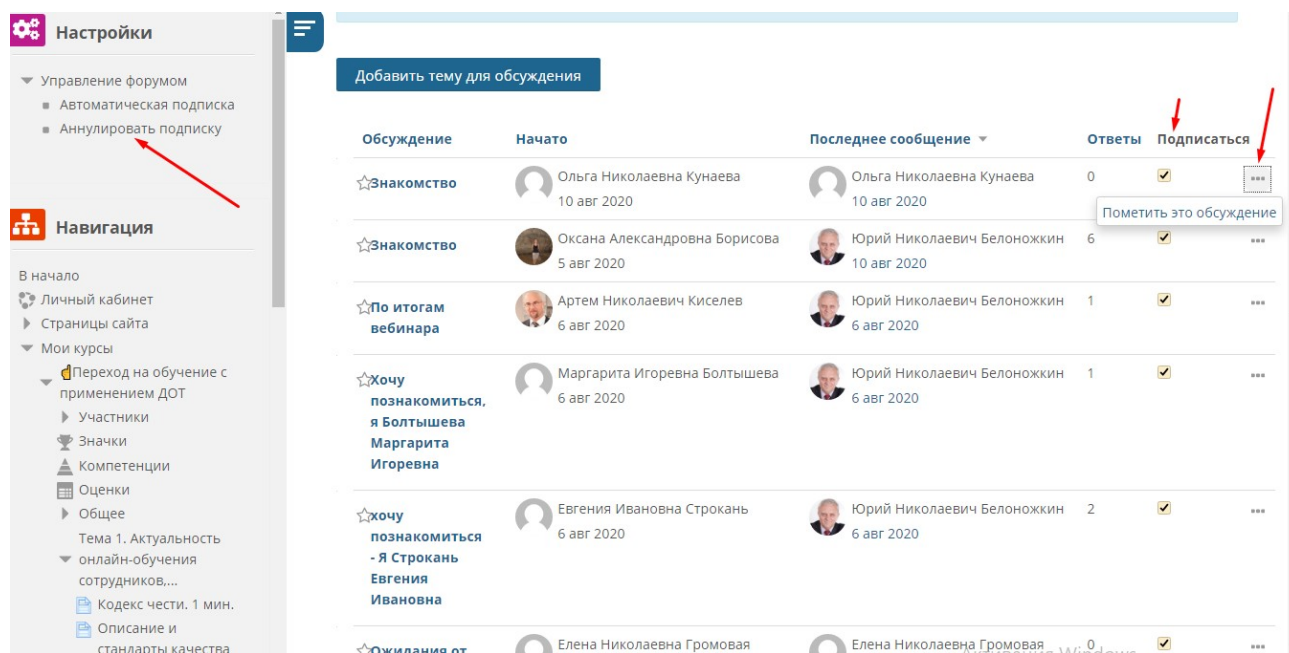
Мои предложения по разработке курса

от Юрий Николаевич Белоножкин - Среда, 12 Август 2020, 13:39

Предлагаю делать курсы всем вместе.

Постоянная ссылка ~~Редактировать~~ Удалить Ответить

9. Если снова открыть форум, то можно выбрать подписки на интересующие вас темы или вообще отписаться от форума:



10. Вместо получения большого количества из форумов, вы можете получать одно письмо в день при помощи дайджеста. Это индивидуальная настройка. В дайджесте будут указаны ссылки на название форума, его тему, автора сообщения, ссылки ответить и аннулировать подписку:

11. При настройках дайджеста вы можете выбрать каждый форум в отдельности и изменить его настройки кликом по карандашику. "Полные сообщения" – в одном письме будут все обсуждения, "Только темы" – названия тем, в которых появились за сутки новые сообщения:

12. Чтобы изменить свои рассылки по всем форумам, нужно зайти в личные настройки

и выбрать настройки форума

В пункте "Тип отправляемого дайджеста" выберите нужный вам вариант:

Распечатайте эту инструкцию и выполните каждое действие по шагам один раз. Это поможет вам добиться отличного результата в обучении.

© 2019 Учебно-курсовой комбинат «Мособлгаз». АО «Мособлгаз» — учредитель АНО ДПО «УКК «Мособлгаз»

✉ jury_b@mail.ru